


# Adapter für I Phone Headset und IC-7000, 7100, 706, 703



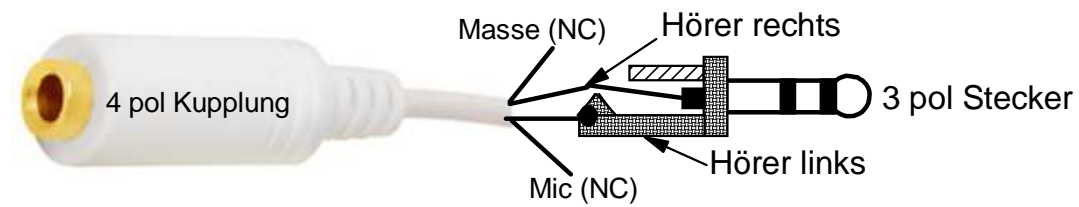
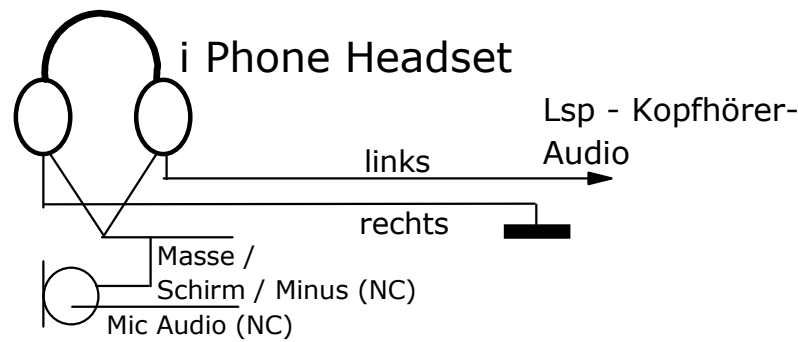
**Verlängerungskabel** mit 4 pol Kupplung und 4 pol Stecker, 3,5 mm

Der Anschluss des eingebauten **Elektret-Mikrofon** empfiehlt sich nicht, weil die Audio-Ausgangsspannung für die VOX und für den Modulator zu gering ist.

Das I Phone Headset (Kopfhörer) kann über einen Adapter mit Kupplung und Stecker an den Kopfhörer- oder Lautsprecher-Ausgang angeschlossen werden.

Im Bedienteil des IC-7000 sollte der Schiebeschalter auf "Phone" stehen. Die Ohrmuscheln werden im 3,5 mm Klinkenstecker in Serie geschaltet. Die Leitungen "Masse" und "Mic" bleiben offen. Siehe Zeichnung.

Preiswert sind 4 polige Verlängerungskabel für I Phone Headsets zur Anfertigung des Adapters.



3,5 mm Klinkenstecker  
3 pol



zur Kopfhörer- oder Lsp-Anschluss Buchse beim IC-7000

# Headset Adapter für I Phone und IC-7000,7100,706, 703

Das I Phone Headset kann auch direkt an den Kopfhörer-Ausgang angeschlossen werden

zum Kopfhörer- oder Lsp- Anschluss beim IC-7000

3,5 mm Klinkenstecker

**Audio,** 3 pol

links + rechts

NC

Ground Masse



3,5 mm Klinkenstecker

4 pol

Audio rechts

Mic

Ground Masse

Audio links

**iPhone Headset**



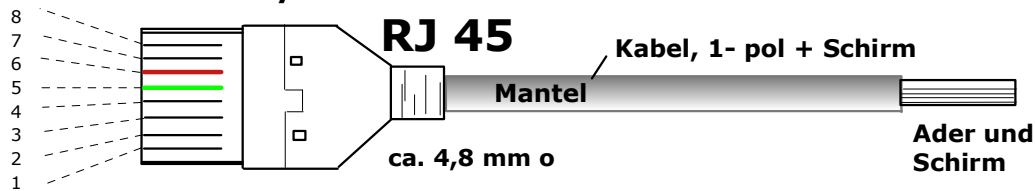
zum Mikrofon Anschluss beim IC-7000



**Beschaltung der Modular- / Westernstecker**

- 1 = rot
- 2 = blau
- 3 = rosa
- 4 = gelb
- 5 = grau
- 6 = weiss
- 7 = grün
- 8 = braun

**Streifen- Seite !**



5 = Schirm / Masse / MIC grün, 6 = Ader MIC rot

